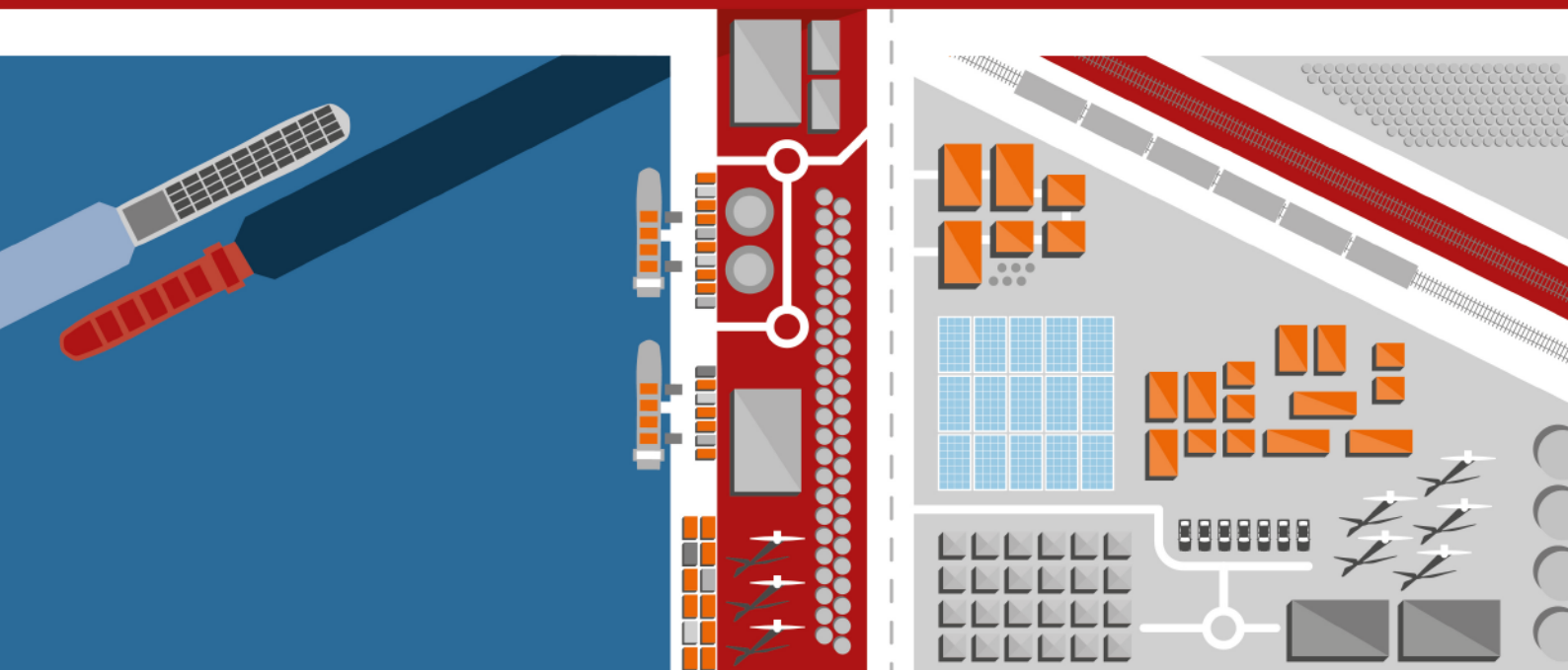


BREXIT. CUSTOMS. SIMPLE.





















SGS TransitNet Ireland Services

Irland über britische Landbrücke zur EU - Checkliste

Im Januar 2021 wurde das Vereinigte Königreich zu einem sogenannten „Drittland“. Daher ist für alle Waren, die über die Landbrücke Großbritanniens von Irland in die EU oder umgekehrt eine Versandanmeldung erforderlich.

Für die Abgabe einer Versandanmeldung benötigen Unternehmen neben einer zollangepassten Software eine umfassende Zollgarantie. Diese können schwierig und teuer zu beschaffen sein. In Irland bietet SGS TransitNet ein einzigartiges Paket, welches irischen Unternehmen einen günstigeren, effizienteren, multinationalen elektronischen Zolltransitdienst bietet – ohne dass Sie über eine eigene Garantie oder Software verfügen müssen. Unser Ziel ist es unseren Kunden den Ablauf so einfach wie möglich zu gestalten.

Nachfolgend finden Sie eine Liste der von TransitNet bereitgestellten Dienstleistungen, um nach dem Brexit zu unterstützen.

01	GGED-Dokumente organisieren gegebenenfalls über Traces NT für entsprechende Waren		→		durchgeführt SGS <input checked="" type="checkbox"/>
02	Senden Sie Transit mit Garantie an das irische NCTS-System		→		durchgeführt TransitNet <input checked="" type="checkbox"/>
03	ENS-Erklärung an ICS-Systeme senden (französisch oder irisch)		→		durchgeführt TransitNet <input checked="" type="checkbox"/>
04	MRN im RoRo-System der Steuerbehörde registrieren (PBN generieren und in Fährbuchung einfügen)*		→		durchgeführt SGS <input checked="" type="checkbox"/>
05	Registrierung MRN in GVMS		→		durchgeführt TransitNet <input checked="" type="checkbox"/>
06	Senden der EXS-Erklärung an das Zollsystem des Vereinigten Königreichs.		→		durchgeführt TransitNet <input checked="" type="checkbox"/>
07	Registrierung der eindeutigen Referenznummer des Versenders der EXS-Erklärung (DUCR) im GVMS		→		durchgeführt TransitNet <input checked="" type="checkbox"/>
08	MRN in geeigneten Systemen registrieren in Frankreich/Niederlande/Belgien**		→		durchgeführt TransitNet & SGS <input checked="" type="checkbox"/>
09	Transit schließen		→		

* Verantwortung des Spediteurs – kann ggf. manuell durch SGS erfolgen

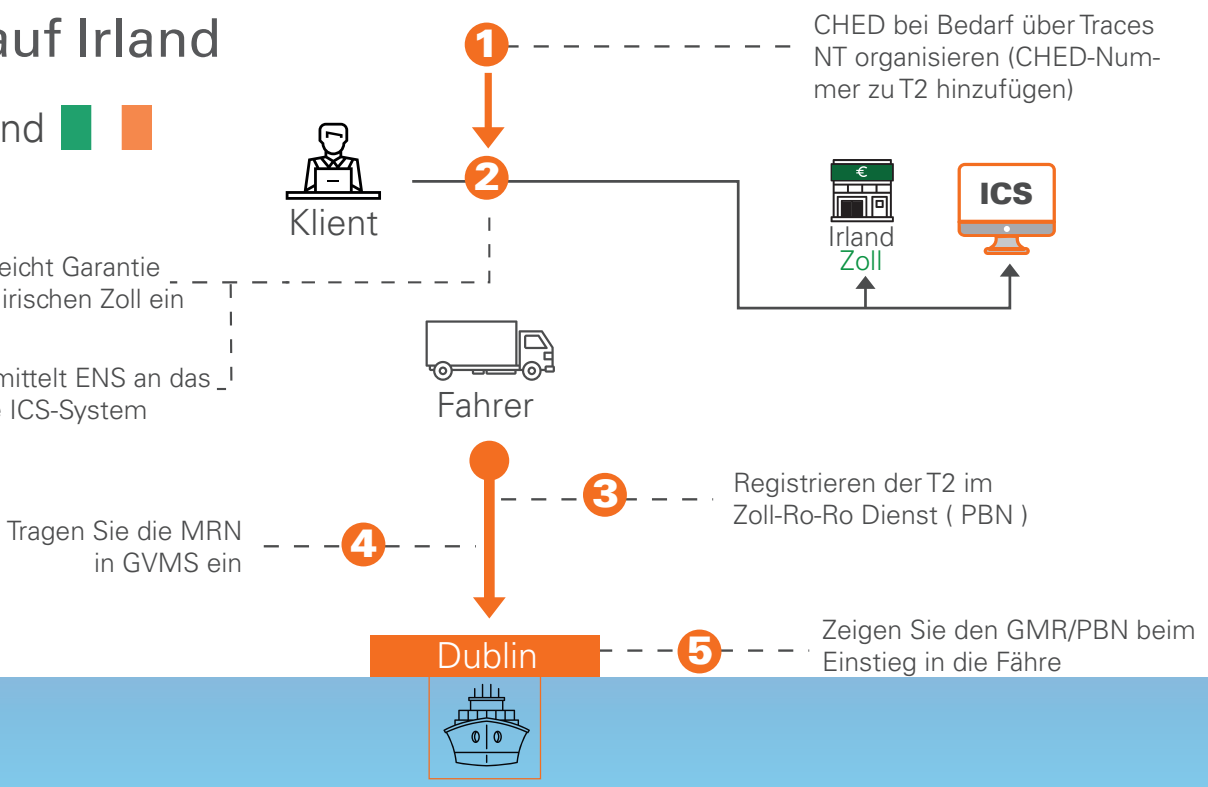
** NE/BE Systeme bis 2022 automatisch über TransitNet geplant. Auch manuelle Eingabe durch SGS in entsprechenden Systemen möglich.



Ablauf Irland

T2 Irland

Der Kunde reicht Garantie mit T2 beim irischen Zoll ein
Kunde übermittelt ENS an das französische ICS-System



UK Landbrücke

Senden der EXS-Erklärung an das Zollsystem des Vereinigten Königreichs

Notieren Sie die MRN bis zur Grenze des französischen Smart-Systems

Zeigen Sie den GMR um an Bord der Fähre zu gehen.

Holyhead

Dover

Calais

digitale Ausführung des Durchgangszollamtes
UK Zoll

Registrieren Sie die eindeutige Referenznummer des Versenders der EXS-Erklärung (DUCR) im GVMS

Französische Zollstelle wird digital ausgeführt
Französisch Zoll

Deutschland

Zeigen des TAD, T2 ended (Garantie wird freigegeben)

Zoll/zugelassener Empfänger



WWW.SGS.COM

Kontaktieren Sie uns noch heute...

ecustoms.sgs.com/germany

WHEN YOU NEED TO BE SURE

SGS